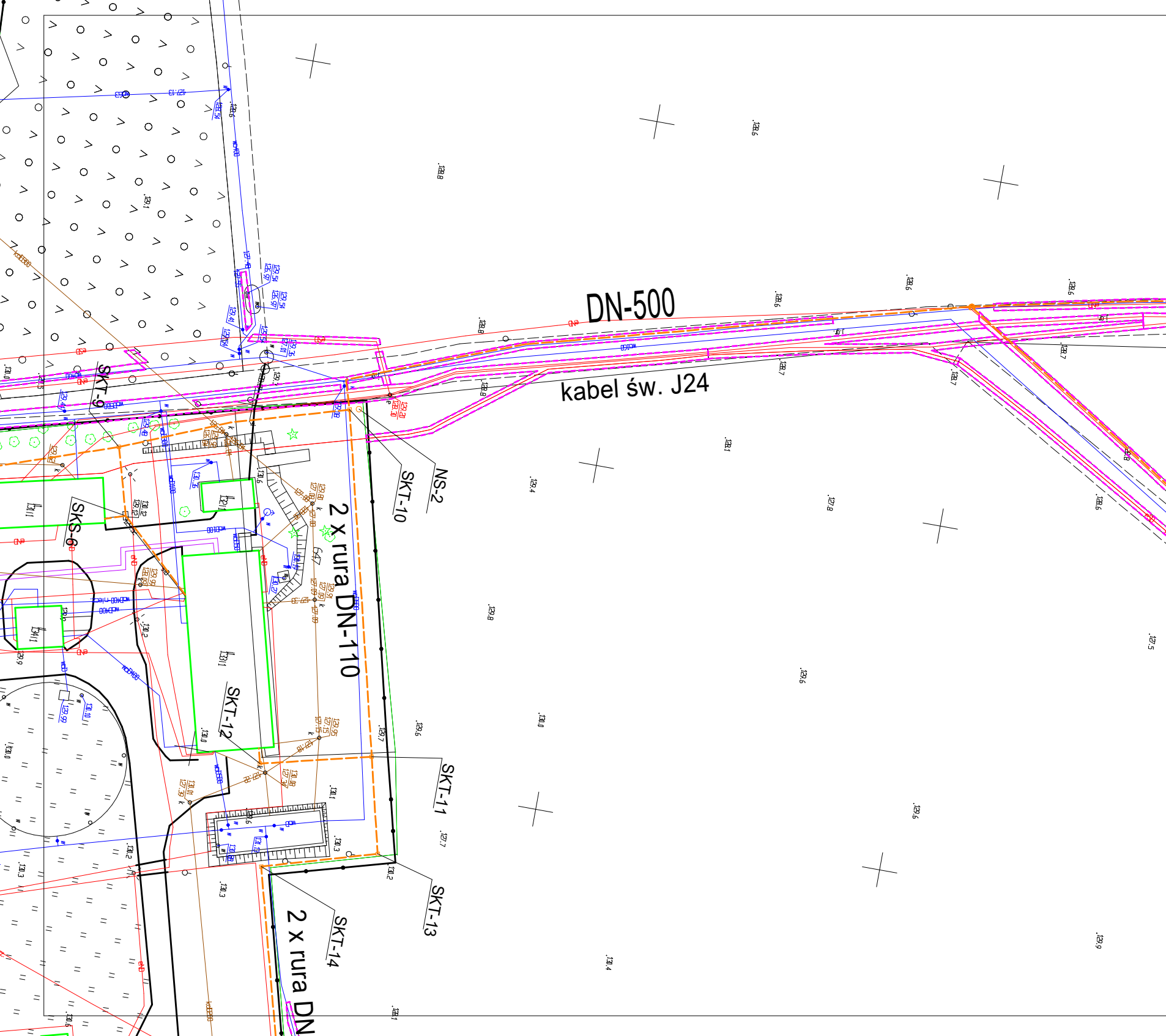
DN-500
kabel św. J24
SKT-9
SKT-10
NS-2
SKS-6
2 x rura DN-110
SKT-12
SKT-11
SKT-13
SKT-14
2 x rura DN

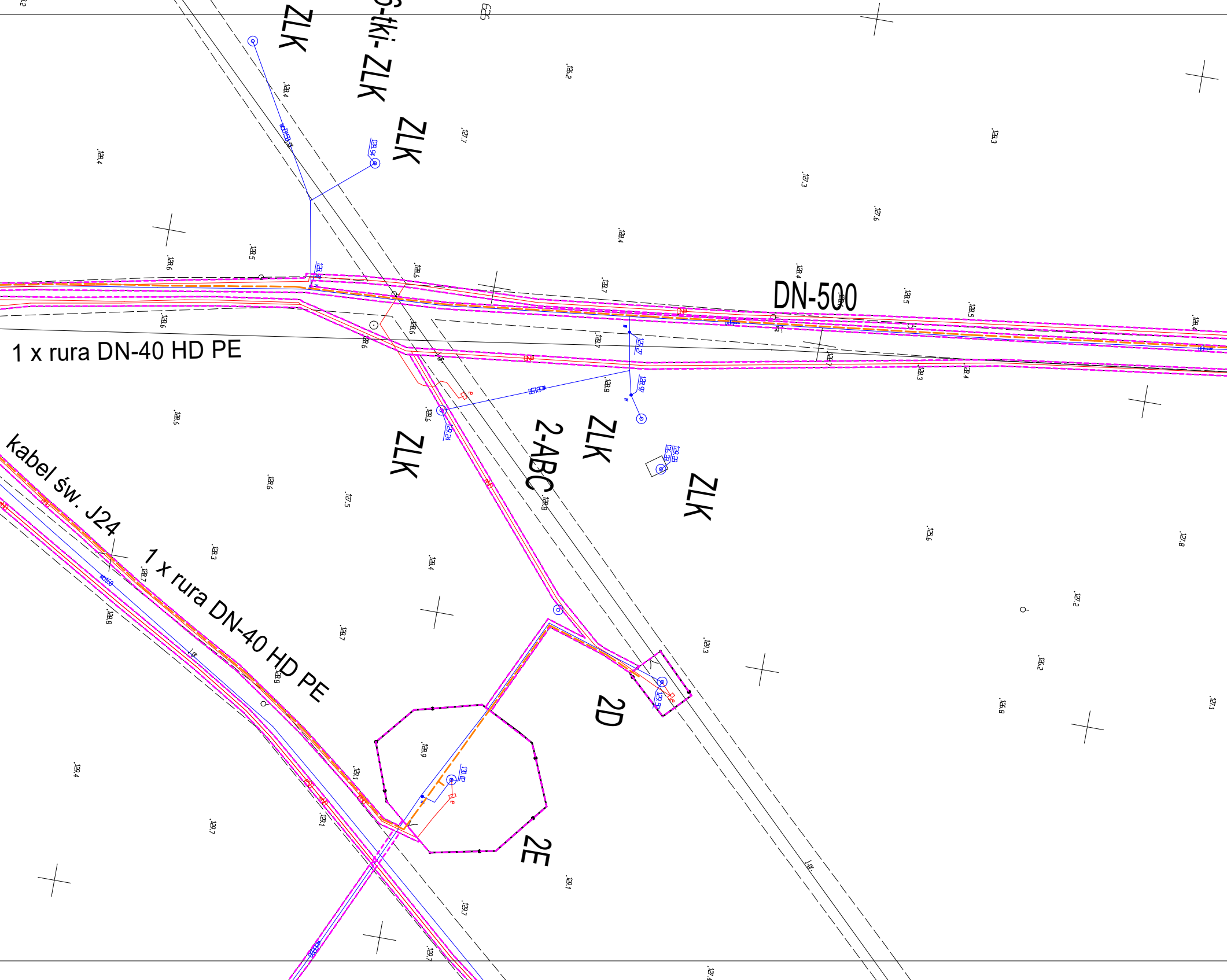
ZLK
6-tki-ZLK
ZLK
DN-500
1 x rura DN-40 HD PE
ZLK
2-ABC
ZLK
ZLK
kabel św. J24
1 x rura DN-40 HD PE
2D
2E

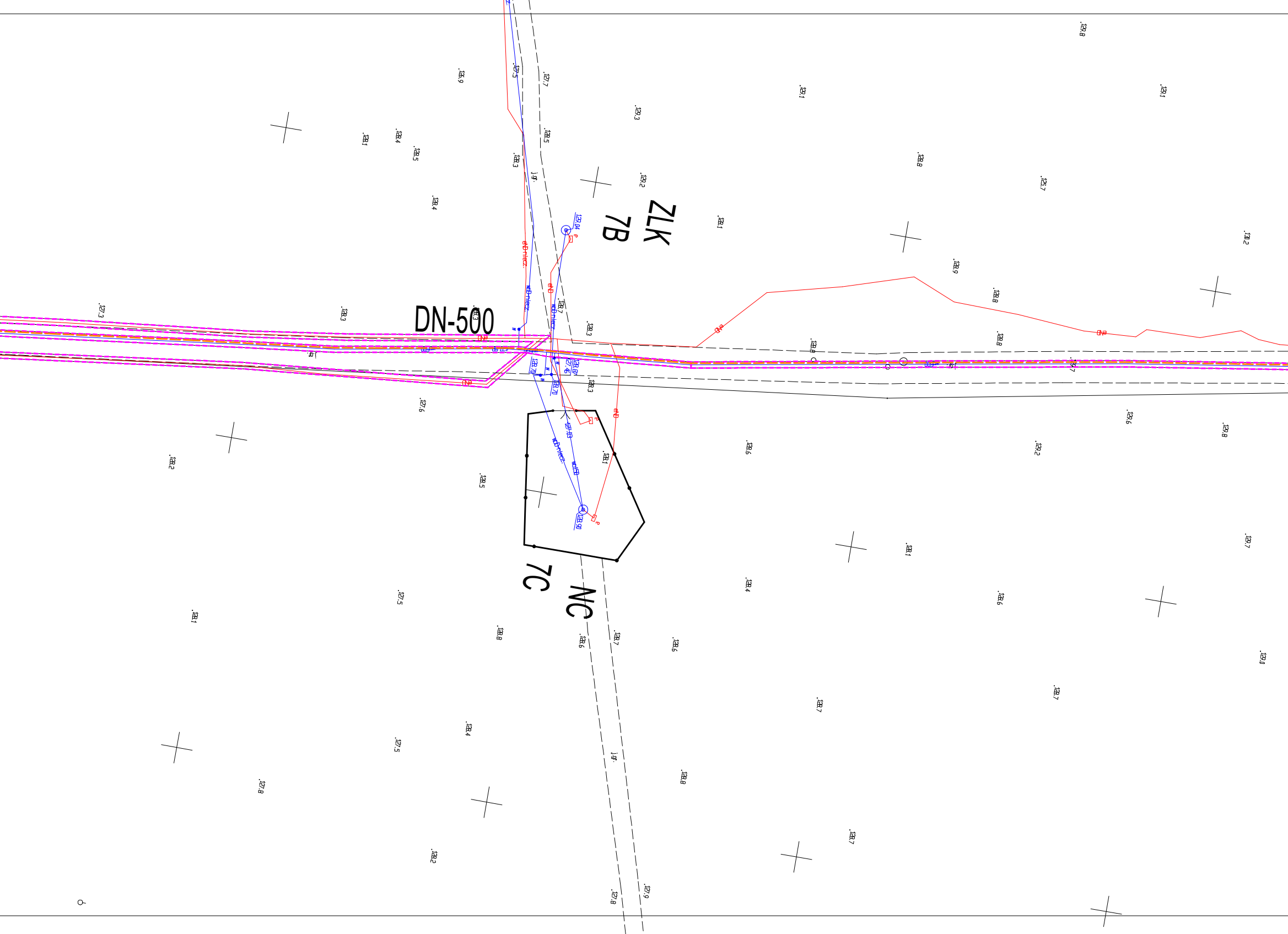
DN-500
ZLK
7B
NC
7C
129.04
128.87
127.46
128.70
128.70
127.03
128.91
wod niecz.
eN
eN niecz.
j.gr.
129.8
126.9
127.5
127.7
129.1
129.1
129.3
128.1
128.4
128.5
128.5
128.3
128.8
129.2
125.7
128.4
128.1
130.2
128.9
128.8
127.3
128.3
128.7
128.3
128.3
128.8
128.8
127.6
128.3
129.6
128.6
129.8
128.1
129.2
128.2
128.5
129.7
128.1
127.5
128.4
128.6
128.1
128.8
128.7
128.6
128.6
129.0
128.7
128.7
128.4
127.5
128.8
127.8
128.7
128.2
127.8
127.9

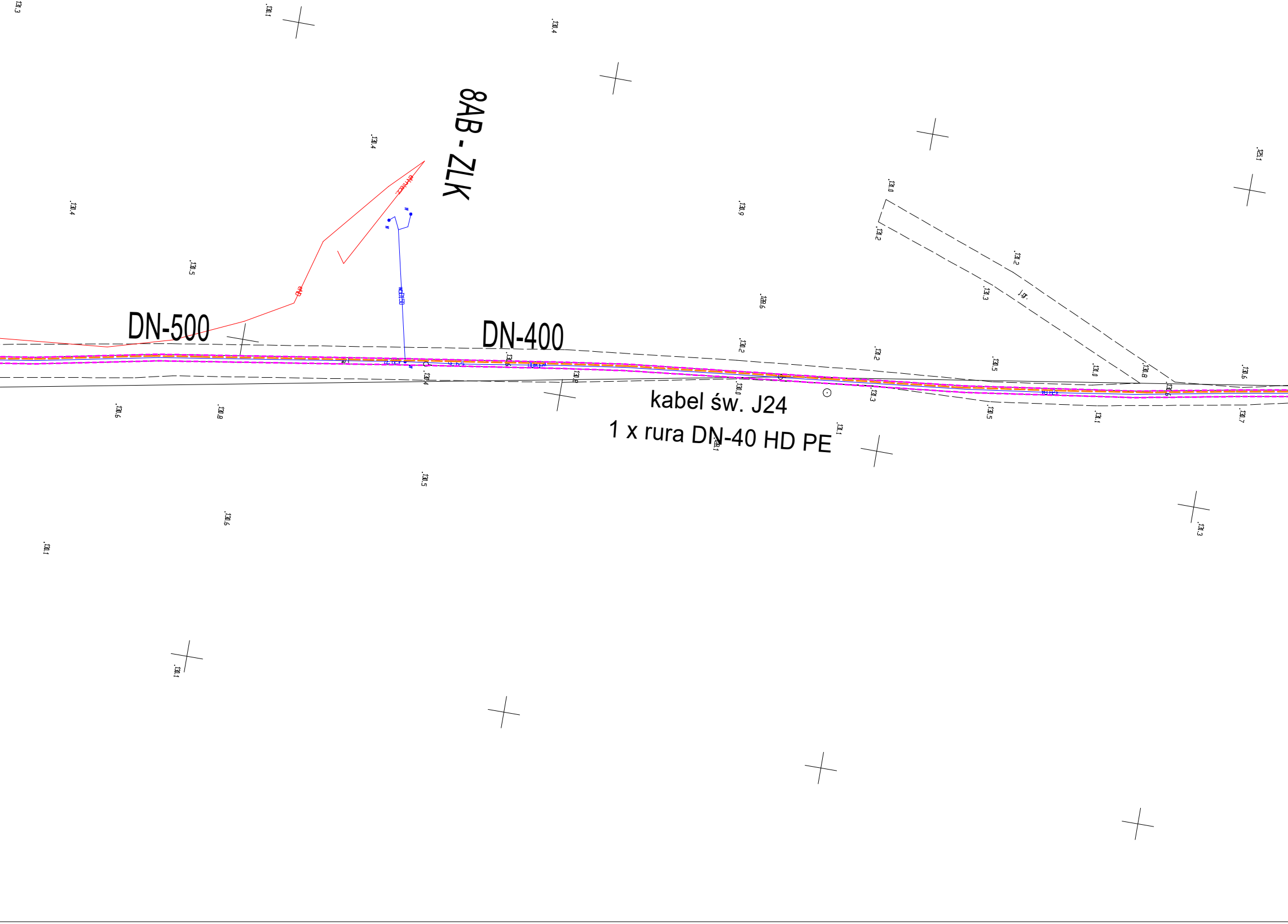
8AB - ZLK
DN-500
DN-400
kabel św. J24
1 x rura DN-40 HD PE

TYTUŁ:	**SYSTEM BEZPIECZEŃSTWA PWIK SP. Z O. O. W EŁKU**		
ADRES OBIEKTU:	**UJECIE WODY W PRZYKOPCE K. EŁKU**		
INWESTOR:	**PWIK SP. Z O. O. W EŁKU**		BRANŻA: SANITARNA
NAZWA RYS.:	**PROJEKT ZAGOSPODAROWANIA TERENU** **TELETECHNICZNA INSTALACJA TECHNOLOGICZNA SUW**		DATA: 2024r
PROJEKTANT:	mgr inż. Waldemar Klimach WAM/0123/PWOE/06		SKALA: 1:500
OPRACOWAŁ:	inż. Adam Fiedorczyk		NR RYS: 5

LEGENDA:

Proj. instalacja teletechniczna:

▭	Pas służebności przesyłu
– – –	Proj. rurociąg teletechniczny
SKS	Istniejaca studnia teletechniczna
SKT	Proj. studnia teletechniczna
NS	Proj. słup monitoringu
SS	Istn. słup monitoringu
SZZ-1	Proj. szafa teletechniczna
SZZ-2	Istn. szafa teletechniczna

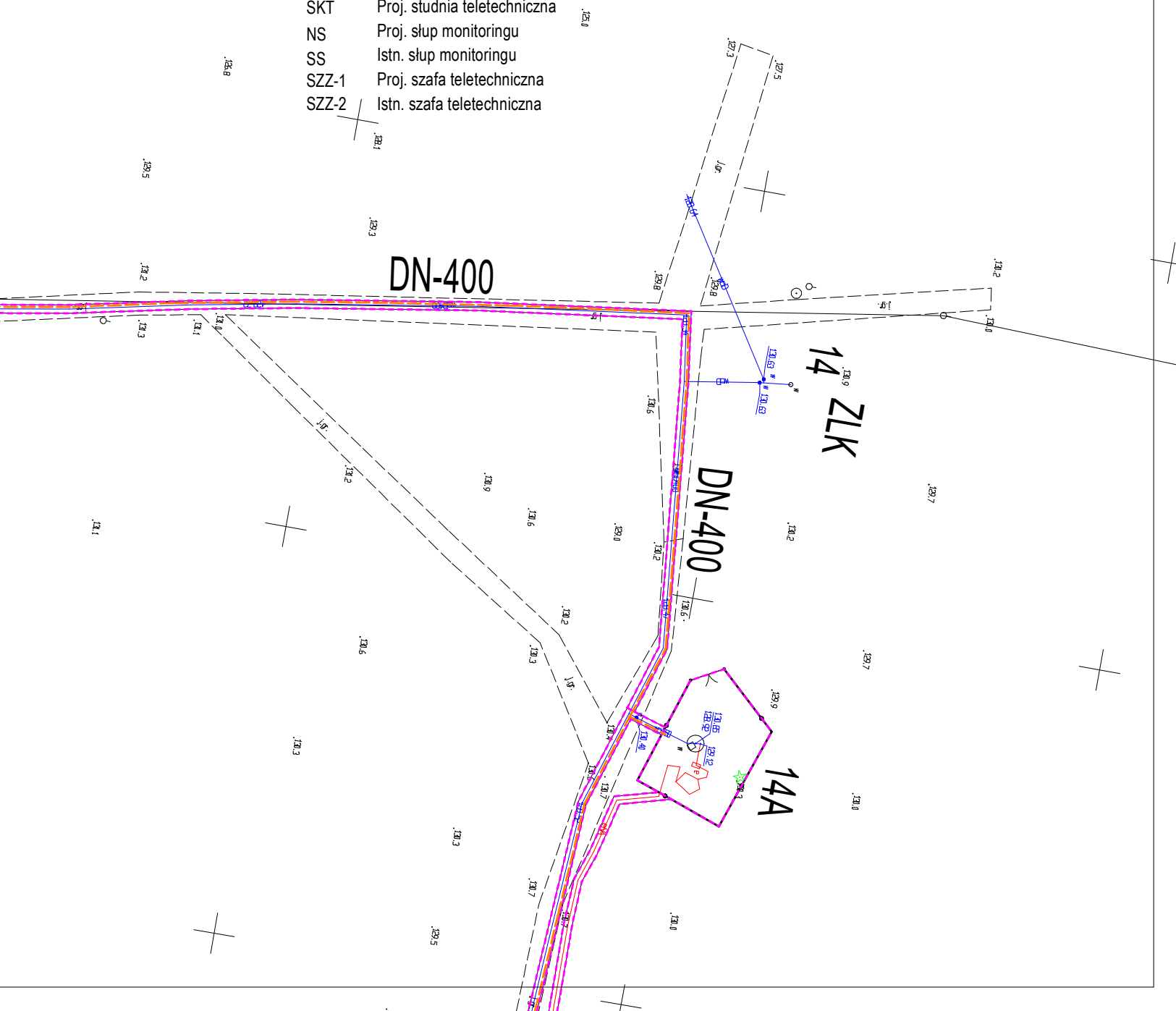
DN-400
DN-400
14 ZLK
14A